


1 - Acesso à área restrita no site da ABENGE (www.abenge.org.br):

- Se ainda não tem cadastro, é necessário acessar a área restrita e preenchê-lo para gerar o boleto de pagamento;
- Caso não lembre a sua senha acesse “esqueci a senha”, preencha as informações solicitadas e aguarde o envio do e-mail com a nova senha provisória.

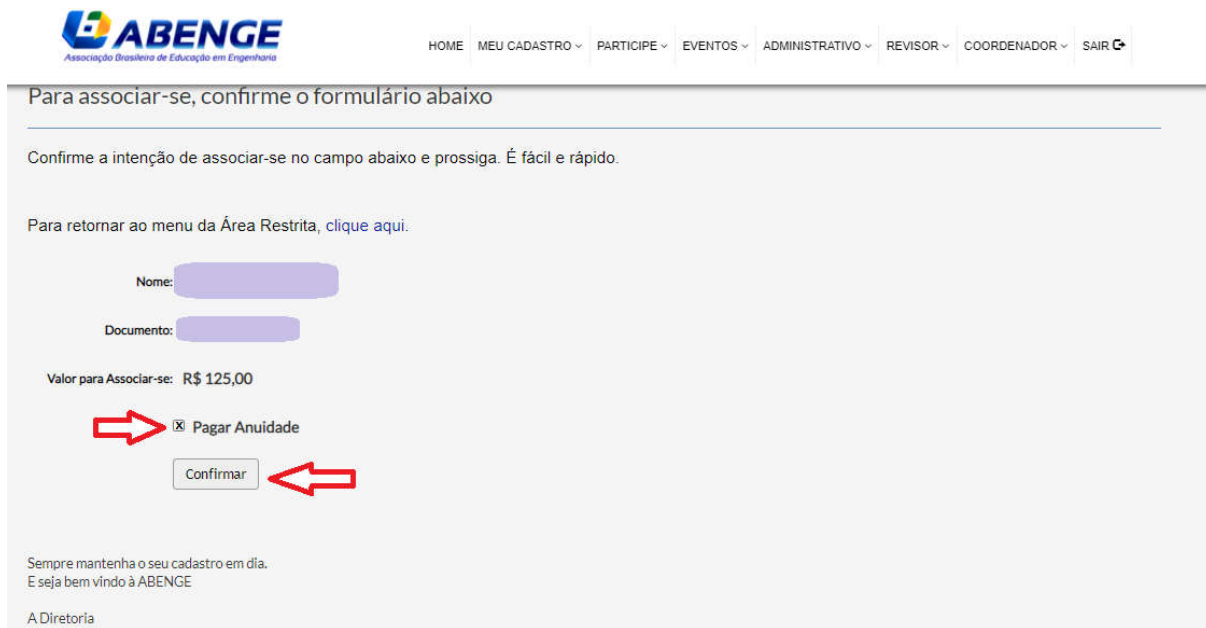


2 – Selecione o link “Pagar Anuidade”



3 – Selecionar o campo “Pagar anuidade”

4 – Clicar em “Confirmar”



Para associar-se, confirme o formulário abaixo

Confirme a intenção de associar-se no campo abaixo e prossiga. É fácil e rápido.

Para retornar ao menu da Área Restrita, clique aqui.

Nome:

Documento:


Valor para Associar-se: R\$ 125,00

Pagar Anuidade

Sempre mantenha o seu cadastro em dia.
E seja bem vindo à ABENGE

A Diretoria

5 – Selecione “Gerar Boleto”



Parabéns!

Associação realizada com sucesso! Utilize o botão abaixo para gerar o boleto!

Para gerar o boleto, clique aqui ou no botão abaixo.

Para retornar ao menu da Área Restrita, clique aqui.

6 – Você será redirecionado para uma nova página contendo o boleto.

Não há necessidade de envio do comprovante de pagamento por e-mail, a atualização do sistema é automática no primeiro dia útil após a data do pagamento.